

CLIFF Adventure Edition



**Wohnwelt
Adventure**

CLIFF ADVENTURE EDITION

Modellübersicht Adventure Edition



39

	CLIFF 540	CLIFF 600	CLIFF 601	CLIFF 640
Grundpreis	€ 46.699,-	€ 47.699,-	€ 48.699,-	€ 49.699,-
Zulässige Personenzahl	4 ¹⁾	4 ¹⁾	4 ¹⁾	4 ¹⁾
Schlafplätze	2 / 3 ^{OPT}	2 / 3 ^{OPT}	4 / 5 ^{OPT}	2 / 3 ^{OPT}
Länge / Breite / Höhe (cm)	541 / 205 / 273	599 / 205 / 273	599 / 205 / 273	636 / 205 / 273
Innenhöhe (cm)	190	190	190	190
Serien-Fahrgestell	Fiat Ducato	Fiat Ducato	Fiat Ducato	Fiat Ducato
Masse in fahrbereitem Zustand (kg)	2747 ²⁾	2820 ²⁾	2860 ²⁾	2913 ²⁾
Zuladung (kg)	753	680	640	587
Technisch zulässige Gesamtmasse (kg)	3500	3500	3500	3500
Radstand (cm)	345	404	404	404
Liegefläche Mitte (cm)	185 x 87 / 63 ^{OPT}	185 x 105 / 88 ^{OPT}	185 x 105 / 88 ^{OPT}	185 x 105 / 88 ^{OPT}
Liegefläche Heck (cm)	195 x 133 / 130	197 x 157 / 150	185 x 157 / 150 187 x 130	191 x 74 182 x 85
Kühlschrank (l)	84	84	84	84
Heizung Typ	Combi 4 Gas	Combi 4 Gas	Combi 6 Diesel	Combi 4 Gas
Steckdosen 230 V	3	3	3	3
Steckdosen USB	2	2	2	2

OPT) Optional

Technische Basis

Basis Motorisierung
2,2l MJet

Leistung kW (PS)
88 (120)

**Anhänger. 12% gebremst/
ungebremst³**
2.500 / 750 kg

Bereifung
225 / 75 R 16 CP

**Wasservorrat inkl. Boiler
(red.Vol.)⁴**
100 (20)l

Abwassertank
90l

Batterie / Ladegerät
95Ah / 18A

Serienausstattung



BASISFAHRZEUG



- Fiat Ducato 2,2 l Multijet mit 88 kW (120 PS) - EURO 6
- Eco Pack Start & Stop Funktion inkl. Booster
- Chassis-Farbe Schwarz metallic
- Tempomat
- Klimaanlage Fahrerhaus manuell
- Tagfahrlicht
- Fahrerairbag
- Beifahrer - Airbag
- ESP, ESC inkl. ASR & Hillholder
- ABS
- Elektrische Fensterheber
- Zentralverriegelung Fahrerhaus mit Funkfernbedienung
- Pannen-Set Fix & Go Kit
- Bordcomputer inkl. Außentemperaturanzeige
- Getränkehalter in der Mittelkonsole
- Scheibenbremsen, Hinter- und Vorderachs-Stabilisator, Umluftheizung, Drehzahlmesser, Servolenkung, höhenverstellbare Scheinwerfer, Wegfahrsperrung, 3-Punkt-Sicherheitsgurt
- Tabletholder und USB-Steckdose
- Fahrer-/Beifahrersitz in Wohnraumstoff
- Fahrer-/Beifahrersitz drehbar
- Höhen- und Neigungsverstellung für Fahrersitz (für Beifahrersitz optional)

BAD



- Festwaschbecken
- Großzügige Abstellflächen
- Kassetten-Toilette C 223
- Versenkte LED-Spots im Badezimmer
- Dachluke mit integriertem Insektenschutzrollo

AUFBAU



- 7 Jahre Dichtigkeitsgarantie ⁶⁾
- Ausstellfenster doppelverglast mit Fliegenschutz und Verdunklungsrollo (Sitzgruppe, Küche)
- Ausstellfenster in Fahrtrichtung hinten links (inkl. Verdunklungsrollo und Fliegenschutz) außer 601
- Beide Hecktüren mit Ausstellfenster (inkl. Rollo)
- Dachhaube 40 × 40 im Schlafbereich mit Fliegenschutz und Verdunklungsrollo
- Dachhaube 40 × 40 über der Sitzgruppe mit Fliegenschutz und Verdunklungsrollo
- Heckstauraum mit 4 integrierten Verzurrösen

KOMFORT



- Isofix für 2 Plätze
- Schottwand inkl. Aufstiegstritt für Heckdoppelbett
- Dinettenpodest mit integriertem Staufach
- Halbdinette mit integriertem Staufach
- Heckbett mit Teillattenrost
- Hochwertige Matratzen für erhöhten Liegekomfort
- Ergonomisch geformte Polster für mehr Sitzkomfort
- Aufbauspot in Lichtleiste frei positionierbar (außer 601)
- Großzügige Stauräume und Ablagemöglichkeiten
- Ablagen in Hecktüren und Schiebetüre
- Geräumiger Kleiderschrank
- Möbeldekor Sensual Oak und Cosy White
- Fußboden Classic Ambience

WOHNWELT



- Adventure

BORDTECHNIK



- Bord-Control-Panel mit Angabe aller Füllstände und Batteriekapazitäten
- Flexible Lichtleiste
- Beleuchtetes Dinettenpodest
- Individuell verstellbare LED-Lesespots
- Leistungsstarke, wartungsfreie AGM-Aufbaubatterie (95 Ah) inkl. Ladegerät (18 A)
- Elektrischer Ladeautomat für Aufbau- und Fahrzeugbatterie 12 V / 18 A
- CEE-Außenanschluss für 230 V mit Sicherungsautomat
- Steckdosen 3 × 230 V, 1 × Doppel USB

KÜCHE



- Ergonomisch angeordnete Küche mit großzügiger Arbeitsfläche
- Geräumige Schubkästen mit Servo-Soft im Küchenblock
- 2-Flamm Gaskocher mit Piezozündung und geteilter Glasabdeckung
- Abstellfläche hinter Kocher (außer 540)
- Wassertank 100 l, Abwassertank 90 l
- Kompressorkühlschrank 84 l
- LED-Lichtröhre
- Einhängelleiste (außer 540)

HEIZUNG / GAS



- Gasflaschenkasten für zwei 11 kg Gasflaschen (außer 601 mit 2 × 5 kg Gasflaschen)
- Combi 4 Gasheizung (außer 601)
- Combi 6 Dieselheizung (601)
- Gasabsperrhähne gut zugänglich und zentral angeordnet

Erweiterte Serienausstattung Adventure Edition

Ersparnis bis zu

€ 3.129,-

sunlight.de

→ Fiat Ducato 2,2 l Multijet mit 88 kW (120 PS) - EURO 6

→ Chassis Schwarz Metallic

→ Stoßfänger lackiert ⁵⁾

→ 16" Alufelgen Original FIAT für Light-Chassis

→ Auflastung von 3,3 t light auf 3,5 t Fiat light

→ Schwarz matte Adventure Abklebung

→ Wohnwelt Adventure

→ Scheinwerfer mit schwarzem Rahmen

→ Kabelvorbereitung für Rückfahrkamera






→ Dieseltank 90 l

→ Markise

→ Basic Paket

→ Style Paket

Sonderausstattung

 FAHRGESTELL	Preise	Mehrgew.	CLIFF 540 AE	CLIFF 600 AE	CLIFF 601 AE	CLIFF 640 AE
Fiat Ducato 2,2 l Multijet mit 103 kW (140 PS) – EURO 6	€ 999,-	/	•	•	•	•
Fiat Ducato 2,2 l Multijet mit 118 kW (160 PS) – EURO 6	€ 2.999,-	20 kg	•	•	•	•
Auflastung von 3,5 t light auf 3,5 t MAXI Chassis ^{9) 10)}	€ 360,-	40 kg	–	•	•	•
Spiegel elektrisch anklappbar	€ 205,-	0,6 kg	•	•	•	•
Nebelscheinwerfer	€ 179,-	2 kg	•	•	•	•
Parkensensoren hinten	€ 350,-	0,5 kg	•	•	•	•
Reifenluftdrucksensor	€ 275,-	0,8 kg	•	•	•	•
9-Gang-Automatikgetriebe (nicht i. V. mit 120 PS) ¹¹⁾	€ 3.699,-	55 kg	•	•	•	•
Multifunktionslenkrad	€ 99,-	0,4 kg	•	•	•	•
Totwinkelassistent	€ 649,-	/	•	•	•	•
Traction+ mit Hill Descent Control	€ 99,-	0,5 kg	•	•	•	•
Digitales Kombiinstrument (Digitaler Tacho) ⁸⁾	€ 585,-	0,3 kg	•	•	•	•
Voll-LED Scheinwerfer inkl. Wischblinker und LED Tagfahrlicht	€ 1.189,-	/	•	•	•	•
LED Tagfahrlichtstreifen ⁹⁾	€ 429,-	/	•	•	•	•
ESC Setup	€ 59,-	/	•	•	•	•
 AUFBAU AUSSEN						
Abwassertank isoliert + beheizt	€ 535,-	10,5 kg	•	•	•	•
Fahrradträger 2-fach (schwarz)	€ 599,-	10,5 kg	•	•	•	•
 AUFBAU INNEN / WOHNRAUM						
Gästebett quer im Wohnbereich	€ 299,-	5 kg	•	•	•	•
Holzrost in der Dusche	€ 79,-	2 kg	•	•	•	•
Faltverdunkelung	€ 599,-	7,5 kg	•	•	•	•
 BORDTECHNIK						
Zweite Aufbaubatterie 95 Ah	€ 299,-	27 kg	•	•	•	•
Heizung Combi 6 E (mit Elektroheizstab) Digitales Bedienpanel	€ 539,-	2 kg	•	•	–	•
Kabelvorbereitung für Solaranlage	€ 149,-	2 kg	•	•	•	•
TV-Vorbereitung / TV-Halter	€ 295,-	3 kg	•	•	•	•
USB-Steckdose in Lichtschiene	€ 49,-	/	•	•	•	•
 SONSTIGES						
Zulassungsdokumente	€ 165,-	/	▪	▪	▪	▪

◦ Serienausstattung / • Sonderausstattung / ▪ Obligatorisch / – nicht möglich

Pakete

BASIC

+ 42,7 kg

- Außenspiegel elektrisch und beheizt
- Radiovorbereitung mit Lautsprechern und Dachantenne (DAB)
- Beifahrersitz höhenverstellbar
- Captain-Chair inkl. 2 Armlehnen
- Duschausstattung (Brausekopf ausziehbar, Duschvorhang, Führungsschiene, Brausehalter)
- Fenster im Bad
- Fahrerhausverdunklung aus Stoff
- Breite Einstiegsstufe
- Fliegengittertüre
- Drehplatte für Tischerweiterung an der Sitzgruppe
- Dachhaube Midi-Heki 700 x 500 über Sitzgruppe
- Kleiderstande in der Nasszelle

in Adventure Edition inklusive

STYLE

+ 0 kg

- Lenkrad & Schaltknopf in Lederausführung
- Luftauslässe mit Applikationen Silber (Techno-Trim)
- Kühlergrill schwarz glänzend

in Adventure Edition inklusive

SAFETY

+ 0,5 kg

- Bremsassistent mit Fußgänger- und Fahrradfahrererkennung
- Spurhalteassistent
- Regen- und Dämmerungssensor
- Verkehrszeichen- und Fernlichterkennung

Paketpreis

€ 955,-

EASY DRIVING

+ 0,3 kg

- Adaptiver Tempomat
- Intelligenter Geschwindigkeitsassistent
- Fahrer-Müdigkeitserkennung

Paketpreis

€ 835,-

- 1) Allgemeiner Hinweis zur zulässigen Personenzahl: Mit dem Einbau werkseitiger Chassis-Optionen, Sonderausstattungen und Paketen kann sich die zulässige Personenzahl reduzieren bzw. eine Auflastung erforderlich sein (Mehrgewichte siehe SA-Preisliste).
- 2) Die Masse in fahrbereitem Zustand wurde gemäß VO (EU) 1230/2012, aber unter Berücksichtigung der Grundausstattung (75 kg für Fahrer, gefüllter Kraftstofftank, Fahrbefüllung des Frischwassertanks, eine gefüllte Alugasflasche (15 kg), eine Kabeltrommel (4 kg)) ermittelt. Abweichungen im Rahmen der Werkstoleranzen sind möglich und zulässig.
- 3) Bei Maxi Chassis - 3.000/750 kg.
- 4) Fassungsvermögen des Frischwassertanks im Sinne VO (EU) 1230/2012 unter Berücksichtigung der Fahrbegrenzung (Ventil am Frischwassertank): 20 Liter (Fahrbefüllung). Die technisch zul. Gesamtmasse sowie die zul. Achslasten dürfen nicht überschritten werden.

- 5) In Verbindung mit Maxi Chassis ist der Stoßfänger lackiert nicht möglich.
- 6) Es gelten die Dichtigkeitsgarantiebedingungen der Sunlight GmbH.
- 7) Nicht in Verbindung mit Maxi Chassis und/oder Automatik.
- 8) Nur in Verbindung mit Multifunktionslenkrad.
- 9) Nicht in Verbindung mit Voll-LED Scheinwerfer.
- 10) Nicht in Verbindung mit 120 PS.
- 11) Bei Auswahl der Option 9-Gang Automatikgetriebe ist das Mehrgewicht der jeweilig ausgewählten Motoren- bzw. Chassis-Variante bereits inkludiert. Entsprechend sind die Mehrgewichte der Motoren- und Chassis-Varianten nicht zu berücksichtigen.